


iBed **FLEX**®


JUSQU' AU BOUT DE LA TECHNOLOGIE



 **FLEX**

FLEX INVENTE LE PREMIER ET UNIQUE MATELAS VÉRITABLEMENT INTELLIGENT

- Découvrez le **premier et unique lit** au monde qui est conçu pour que votre corps trouve le sommeil le plus réparateur en permettant de conserver une position de votre colonne vertébrale la mieux "alignée" possible quelque soit votre morphologie. Ainsi vous êtes sûr de faire le bon choix aujourd'hui et pour les années à venir.
- iBedFLEX® change et **s'adapte à vous**, car il **apprend de vos mouvements** et de vos possibles changements corporels.
- Comme vous pouvez contrôler le lit depuis votre smartphone ou tablette, vous pouvez **"emmener" votre lit n'importe où** et appliquer votre **profil personnalisé** dans n'importe quel iBedFLEX® auquel vous avez accès.

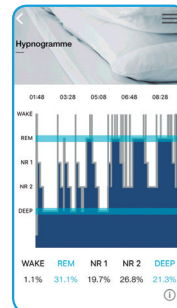
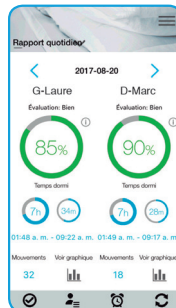


BENEFICES

- **Personnalisé.** Avec iBedFLEX® vous choisirez toujours votre lit parce qu'il s'adapte à vous.
- **Intelligent.** Il surveille votre repos pour obtenir des informations détaillées et complètes sur vos préférences et vos besoins au moment du coucher afin d'améliorer et d'optimiser votre sommeil.
- **Transférable.** Vous pouvez configurer votre lit dans tout autre lit iBedFLEX® grâce à l'application et profiter de votre lit partout.

Il vous permet également d'obtenir les données moyennes de toutes vos sessions:

- Indice de qualité du sommeil.
- Nombre d'heures de sommeil.
- Nombre de mouvements.



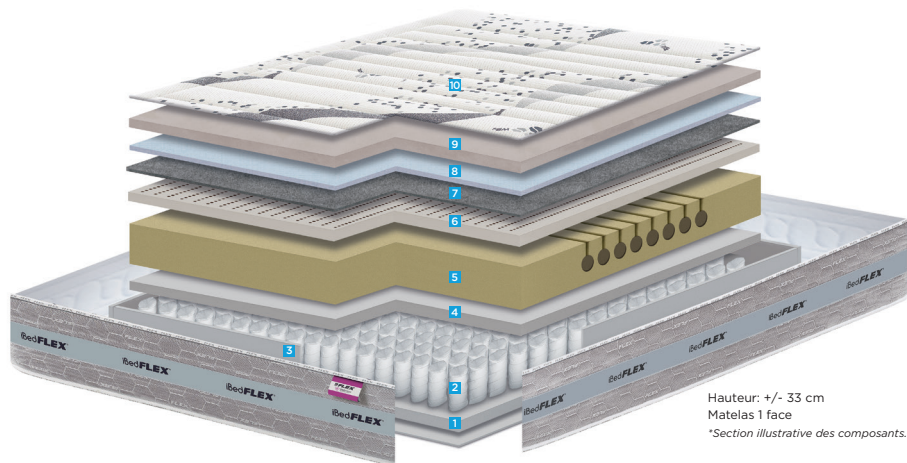
App disponible dans



QU'EST-CE iBedFLEX®?

Contrairement à d'autres systèmes de literie, iBedFLEX® mesure les formes de corps d'une ou deux personnes et leurs changements possibles au fil du temps, **ajustant la fermeté** à chacun d'eux en améliorant le confort et en **assurant un sommeil réellement réparateur**.

Vous pouvez **configurer votre lit intelligent iBedFLEX®** automatiquement ou manuellement, selon vos préférences, via l'application de votre smartphone installée sur votre smartphone ou votre tablette. Vous aurez un **contrôle absolu du lit**, sur ses 8 zones configurables et sur les informations générées.



- 5. Bloc AirVex® D-42 avec système iBedFLEX® (10 cm)*
- 4. Confort System+®
- 3. Carénage intégral renforcé
- 2. Ressorts ensachés (8 cm)
- 1. Confort System+®
- 10. Coutil Wellness Bioceramics®
- 9. Système Super Soft Sense
- 8. Fibres Hypoallergéniques
- 7. Tissu TNT
- 6. Bloc Latex Talalay (3 cm)

TA VIE AVEC iBedFLEX®



CONFIGUREZ votre nouveau lit iBedFLEX® et connectez-le au courant.



AU LIT!

Une fois l'application configurée, la seule chose à faire est d'aller dormir pour que le lendemain, vous puissiez voir votre premier rapport de sommeil. Téléchargez votre séance dans le Cloud tous les jours afin que votre lit vous aide à mieux dormir grâce à sa fonction ergométrique.

COMMENT FONCTIONNE LA TECHNOLOGIE iBedFLEX®?

iBedFLEX® dispose de capteurs de mouvement qui surveillent la pression de chacune des 8 chambres à air configurables, plusieurs fois par seconde, mémorisant vos habitudes et qualité de sommeil.

PUIS-JE ÉTEINDRE LE TÉLÉPHONE PENDANT MON SOMMEIL?

Oui, votre iBedFLEX® ne nécessite aucune connectivité à moins que vous ne souhaitiez interagir avec le lit, par exemple, pour charger une séance de sommeil dans le Cloud.

PROFITEZ DE VOTRE LIT

Vous aurez maintenant expérimenté différentes configurations. Faites un suivi de vos rapports de sommeil pour voir si votre sommeil s'est amélioré au fil du temps. Faites attention aux facteurs externes possibles qui peuvent affecter votre repos. N'oubliez pas de télécharger vos séances périodiquement pour obtenir la performance maximale.

JOUR 1


INSTALLEZ ET CONNECTEZ

Téléchargez l'application iBedFLEX® depuis votre smartphone. Lors de l'installation, ayez le manuel à portée de main pour créer de nouveaux utilisateurs et configurer le lit correctement. Nous ne recommandons pas de créer un profil manuel. Assurez-vous d'avoir activé la fonction ergométrique pour tirer le meilleur parti de tous les avantages du lit afin que vous puissiez apprendre de vous et vous adapter à votre façon de dormir. La fonction ergométrique n'est pas disponible si vous créez un profil manuel.

JOUR 7

TÉLÉCHARGEZ VOS SESSIONS DE SOMMEIL

Afin que la fonction ergométrique puisse parfaitement définir et apprendre de vous, il est important de télécharger dans le Cloud les rapports des séances de sommeil périodiquement. Votre matelas vous recommandera une nouvelle configuration au fur et à mesure que vous téléchargerez des séances. Il est nécessaire de télécharger au moins trois séances de sommeil. (Voir le guide d'utilisation).



JOUR 30

iBedFLEX® ET VOTRE SANTÉ

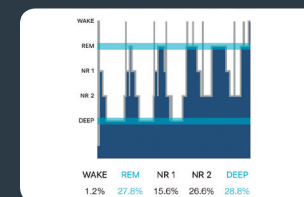
Si vous avez des difficultés à dormir, peut-être que cela pourrait vous aider à partager vos rapports sur votre sommeil avec votre médecin, maintenant avec iBedFLEX® c'est possible.



JOUR 90

IL S'ADAPTE À VOUS

Si vos habitudes de sommeil ou votre condition corporelle changent, iBedFLEX® changera avec vous au fil du temps, assurant un alignement parfait de la colonne vertébrale pendant que vous dormez pendant des années.



iBedFLEX®



SYSTÈME iBedFLEX®

Système composé de 8 chambres à air qui permettent d'ouvrir ou de réduire le niveau d'air de chacune d'entre elles pour atteindre 6 niveaux de fermeté différents. Grâce à ce système innovant, vous pouvez obtenir la fermeté qui s'adapte le mieux à votre morphologie et à votre posture lorsque vous dormez, créant ainsi le premier lit qui vous convient parfaitement.



RESSORT ENSACHÉS

Bloc de ressorts cousus individuellement qui agissent comme des amortisseurs complètement indépendants, absorbant le poids et les mouvements sans le transmettre au reste du matelas.



BLOC DE LATEX TALALAY

Considéré comme le matériau le plus confortable de la catégorie. Il offre une plus grande douceur, une meilleure aération et donc un plus grand confort.



SYSTÈME SUPER SOFT SENSE

Double épaisseur de mousse souple dans le rembourrage qui améliore la sensation d'accueil du matelas et maximise le confort.



COUTIL WELLNESS BIO CERAMICS®

Tissé avec des fils qui combinent élasticité et résistance. Il offre une résistance, une élasticité et une qualité maximales grâce à son design de dernière génération. De plus, il est réellement bénéfique pour l'organisme puisqu'il augmente le flux sanguin au niveau capillaire, il stimule l'activité cellulaire et améliore la sensation de bien être.



FIBRES HYPOALLERGÉNIQUES

Fibre compacte de haute qualité qui évite l'apparition d'allergies et contribue à maintenir une température constante. Il offre un accueil progressif et un excellent niveau de confort.



CARÉNAGE INTÉGRAL RENFORCÉ

Carénage intégral renforcé de l'ensemble du bloc avec de la mousse Haute Résilience à forte densité, garantissant le maximum de confort, de résistance et longévité au matelas.



CONFORT SYSTEM+®

Matériau à haute densité qui fournit une distribution de poids homogène, ainsi qu'une adaptabilité maximale dans la surface des matelas.





Février 2018



www.groupeflex.fr